

# Vertikaltuch



## Die 10 Gebote der Gebrauchshinweise:

- Bevor Du am Vertikaltuch hängst, stelle sicher, dass Du keinen Schmuck, Reisverschlüsse, Nieten oder sonstige spitzen Dinge an Dir hast!
- Sicher Deinen Trainingsort ab, indem Du direkt unter das Vertikaltuch eine dicke Matte und darum herum kleine Matten legst, damit Du Deine 16qm zum Üben verwenden kannst.
- Stelle sicher, dass Dein Vertikaltuch korrekt eingebunden ist (fehlerhafte Aufhängung oder Benutzung können zu erheblichen Gesundheitsschäden führen)!
- Kontrolliere das Vertikaltuch sowie die gesamte Sicherheitskette (Karabiner, Wirbel, Rundschnellen, Deckenaufhängung, ...) vor jeder Benutzung auf Auffälligkeiten wie z. B. Löcher oder Risse!
- Trainiere niemals ohne min. eine kompetente und volljährige Person in unmittelbarer Nähe (falls Dir etwas passiert).
- Damit Du Dich nicht so leicht am Vertikaltuch verbrennst, rate ich Dir lange, enganliegende Baumwollklamotten anzuziehen. Boddys und Ganzkörperanzüge kann ich außerdem empfehlen, um Deinen Rücken und Bauch ebenfalls vor Verbrennungen zu schützen (hier im Luftakrobatik Shop kommen immer wieder neue, geeignete Klamotten für Luftakrobaten, ob zum Üben oder für Shows reingeschneit).
- Achte beim Training immer auf Deine Kraft! Denke bitte daran, dass Du, wenn Dir die Kraft ausgeht, auch wieder herunterkommen musst (lasse Dich nicht fallen oder rutschen!).
- Und zum Schluss (was Dir auch selbstverständlich vorkommen sollte), übe nur am Vertikaltuch, wenn sich keine Person darunter befindet.
- Der Luftakrobatik-Shop übernimmt grundsätzlich keine Haftung für die Aufhängung und Anbringung sowie für das Training im Vertikaltuch!
- Habe viel Spaß beim Üben und frage, wenn Du Fragen hast ☺


## Pflegehinweise:

- Du darfst dieses Vertikaltuch (nur dieses, nichts Anderes - auch keine Socken-) bei 40 Grad in der Waschmaschine waschen und auf der Wäscheleine trocknen lassen (nicht im Trockner). Der Vertikaltuchstoff trocknet durch seine Beschaffenheit sehr schnell.
- Sonnenstrahlen sind zwar wärmend und schön für uns, jedoch gar nicht gut für Dein Vertikaltuch! Lager es deshalb am besten so, dass es vor der Sonne geschützt liegt (hängt).
- Sand, Staub, Fussel, Erde mag das Vertikaltuch auch nicht, da es die Stofffasern schädigt. (Hier im Luftakrobatik Shop soll es deshalb bald extra Vertikaltuchtaschen geben ;-))
- Halte Desinfektionsmittel fern von Deinem Vertikaltuch, auch Handballwachs oder Schalk schädigt die Stofffasern.
- Empfohlen wird das Vertikaltuch nach 3 Jahren oder 300 Trainingsstunden auszuwechseln, da der Stoff mit der Zeit porös wird und reißt.


**Viel Spaß beim Luftakrobaten!!!**

## Vertikaltuch einbinden:

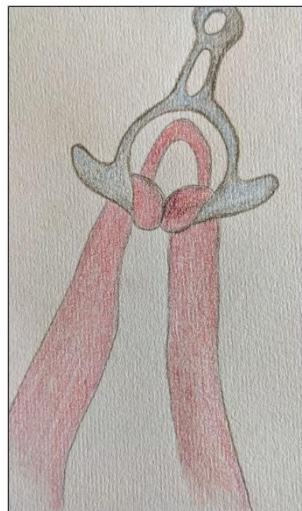
1) Lege Deine Vertikaltuchmitte in umgedrehter U-Form unter/hinter Deinen Figurachter




2) Ziehe Deine Vertikaltuchmitte um Deinen Figurachter nach unten



3) Ziehe Deine Vertikaltuchmitte zwischen dem restlichen Vertikaltuch hindurch wieder hinter Deinen Figurachter



4) Fädel Deine Vertikaltuchmitte durch das gleiche, große Loch Deines Figurachters wieder hindurch (Achtung, dass ist sehr eng und etwas knifflig, geht aber!). Nun lege Deine Vertikaltuchmitte um das obere Ende Deines Figurachters



Hinweis: Wenn Du am letzten Schritt nicht mehr genug Vertikaltuchmitte hast, binde alles wieder aus und ziehe die Vertikaltuchmitte in Schritt 2. Etwas größer!

FERTIG 😊

Bei Fragen erreicht ihr mich gerne unter [Marlene@luftakrobatik-shop.de](mailto:Marlene@luftakrobatik-shop.de)

## TECHNISCHE BEDIENUNGSANLEITUNG

- **WLL (Traglast – Working Load Limit):** 130 Kg (1:10)
- **BLL (Bruchlast – Breaking Load Limit):** 1300 Kg

**Achtung!** Die Tragfähigkeit und Bruchfestigkeit eines Systems werden immer durch das schwächste Glied in der Kette bestimmt.

---

## PRODUKTSPEZIFISCHE INFORMATIONEN

Dieses Produkt ist in verdoppelter Länge zu verwenden und an einer geeigneten Vertikaltuchaufhängung zu befestigen, um Schäden im Ankerpunktbereich zu vermeiden.

- **Maximale Nutzung:** 3 Jahre bzw. 300 Einsatzstunden.
- **Warnung:** Schnelles Rutschen kann Verbrennungen verursachen.
- **Pflege:** Maschinenwaschbar bei maximal 40 °C.
- **Lagerung:** Das Produkt an einem trockenen Ort aufbewahren.
- **Regelmäßige Kontrolle:** Überprüfen Sie regelmäßig den allgemeinen Zustand des Produktes, insbesondere an der Stelle, an der es um die Aufhängung gewickelt ist.

Die Luftakrobatik Shop Vertikaltücher von Marlene Kiepke wurden in Zusammenarbeit mit Akrobaten und Lehrern aus aller Welt entwickelt. Das Tuch ist 250-280 cm breit, besteht aus 100 % Polyester und wurde speziell behandelt, um die Längsdehnung gering zu halten. Dies erleichtert das Greifen, erfordert weniger Kraftaufwand beim Klettern und macht Rutschen sowie „Stürze“ kontrollierbarer. Kurz gesagt, sind dies ideale Vertikaltücher für die Luftakrobatik auf allen Niveaus.

---

## ÜBERPRÜFUNG

Zusätzlich zur normalen Sichtkontrolle vor, während und nach jedem Einsatz muss dieses Produkt **alle 12 Monate** (ab dem Datum des Ersteinsatzes) von einer Fachperson überprüft werden. Dieses Datum sowie die Daten der nachfolgenden Überprüfungen sind in das Produktdatenblatt einzutragen. Bewahren Sie diese Unterlagen über die gesamte Lebensdauer des Vertikaltuches auf und stellen Sie sicher, dass die Produktkennzeichnung lesbar bleibt.

**Das Vertikaltuch darf nicht mehr verwendet werden, wenn einer der folgenden Defekte festgestellt wird:**

- Vorhandensein von Löchern, offensichtlichen Dehnungsstreifen oder Brandspuren.
- Vorhandensein einer offensichtlichen Ausdünnung des Stoffes nach umfangreichem Gebrauch.
- Wenn das Produkt oder ein Bestandteil Mängel oder starke Abnutzung aufweist (oder auch nur den Anschein hat).

Jeder durch einen Absturz beanspruchte Bestandteil muss vor dem nächsten Gebrauch geprüft werden.  
Tauschen Sie defekte oder stark abgenutzte Produkte sofort aus.

---

## LEBENSDAUER

Die Lebensdauer des Produktes ist unbegrenzt, sofern keine Umstände eintreten, die es außer Betrieb setzen, und sofern mindestens einmal jährlich Kontrollen durchgeführt und dokumentiert werden.

### Folgende Faktoren verringern die Lebensdauer des Produktes:

- Intensiver Gebrauch
- Beschädigung eines oder mehrerer Produktbestandteile
- Berührung mit chemischen Substanzen
- Hohe Temperaturen
- Unsachgemäße Verwendung und Lagerung
- Starke Stürze
- Abrieb und Schnitte
- Direkte Sonneneinstrahlung

Falls Sie vermuten, dass das Vertikaltuch nicht mehr sicher ist, setzen Sie sich mit dem Luftakrobatik Shop oder Ihrem Händler in Verbindung.

---

## ALLGEMEINE INFORMATIONEN & SICHERHEIT

**Konformitätserklärung:** Vertikaltücher der Marke Marlene Kiepke – Luftakrobatik Shop sind eine in China hergestellte Serie. Sie werden vom Marlene Kiepke – Luftakrobatik Shop nach der Richtlinie 2001/95/EG (allgemeine Produktsicherheit) und der europäischen Norm UNI EN 913:2019 zertifiziert.

**Gebrauchsanweisung:** Lesen, verstehen und bewahren Sie diese Anleitung sorgfältig auf. Bei Verlust kann sie unter [luftakrobatik-shop.de](http://luftakrobatik-shop.de) heruntergeladen werden. Der Wiederverkäufer muss die Anleitung in der Sprache des Verwendungslandes bereitstellen.

### Verwendung:

- Diese Ausrüstung darf nur von ausgebildeten, kompetenten Personen oder unter deren direkter Aufsicht verwendet werden.
- Luftakrobatik ist potenziell gefährlich. Falsche Anwendung oder Wartung kann zu schweren oder tödlichen Verletzungen führen.
- Der Anwender ist für seine eigene Sicherheit verantwortlich und muss in Notsituationen angemessen handeln können.
- Positionieren Sie den Ankerpunkt korrekt und minimieren Sie das Fallrisiko und die Fallhöhe.

- Sorgen Sie für eine ausreichende lichte Höhe unter dem Arbeitsplatz, um im Falle eines Sturzes einen Aufprall zu vermeiden.
- Da bei der Luftakrobatik in der Regel kein Gurt getragen wird, ist die **Verwendung einer zugelassenen Sicherheitsmatte** im Absturzweg zwingend erforderlich.
- Das Produkt darf nicht modifiziert und nur mit anderen, EN-konformen Vorrichtungen verwendet werden. Es ist für den persönlichen Gebrauch bestimmt.

---

## WARTUNG & LAGERUNG

### Wartung:

- **Textil- und Plastikteile:** Nur mit weichem Wasser und Neutralseife bei max. 30 °C spülen. An der Luft und fern von direkten Wärmequellen trocknen lassen.
- **Metallteile:** Nur mit weichem Wasser abspülen und abtrocknen.
- **Temperatur:** Setzen Sie das Produkt keinen Temperaturen über 80 °C aus.
- **Chemische Substanzen:** Vermeiden Sie den Kontakt mit Chemikalien, Lösungsmitteln oder Kraftstoffen.

**Lagerung:** Bewahren Sie das Produkt unverpackt an einem kühlen, trockenen und dunklen Ort auf, fernab von Wärmequellen, hoher Feuchtigkeit, scharfen Kanten oder anderen Schadensquellen.

---

## VERANTWORTUNG & GARANTIE

**Verantwortung:** Die Firma Marlene Kiepke – Luftakrobatik Shop und deren Wiederverkäufer haften nicht für Schäden, die auf unsachgemäße Anwendung oder modifizierte Produkte zurückzuführen sind. Sie sind persönlich für Ihre Handlungen und Entscheidungen verantwortlich. Wenn Sie nicht in der Lage sind, die damit verbundenen Risiken zu tragen, verwenden Sie diese Ausrüstung nicht.

**Drei Jahre Garantie:** Auf alle Material- und Fabrikationsfehler haben Sie eine Garantie von drei Jahren ab Kaufdatum.

- **Ausgenommen von der Garantie sind:** Normaler Verschleiß, Abänderungen, Korrosion, Schäden durch Unfälle oder Nachlässigkeit sowie eine nicht bestimmungsgemäße Verwendung.